

# Ventas de gas natural

## Primer trimestre 2010

En millones de metros cúbicos por día (MMmcd)

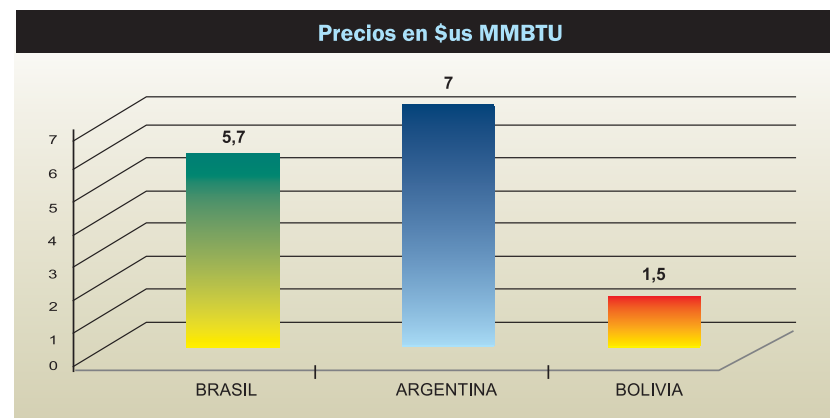
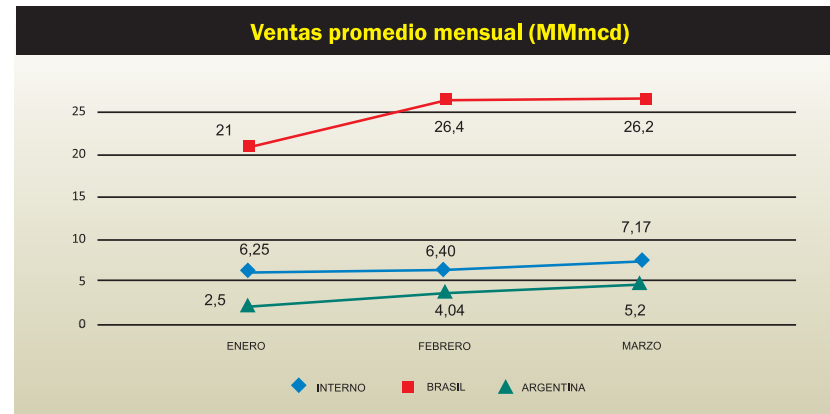
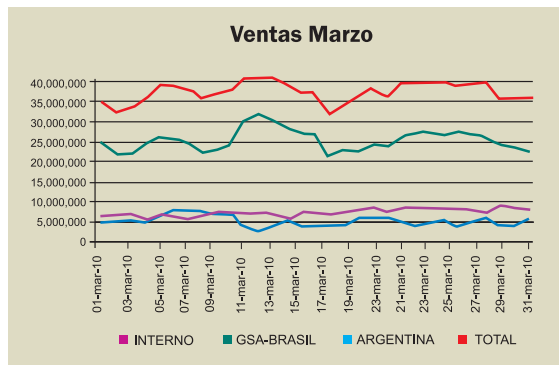
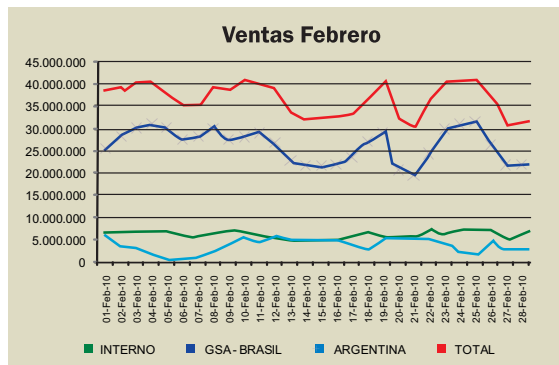
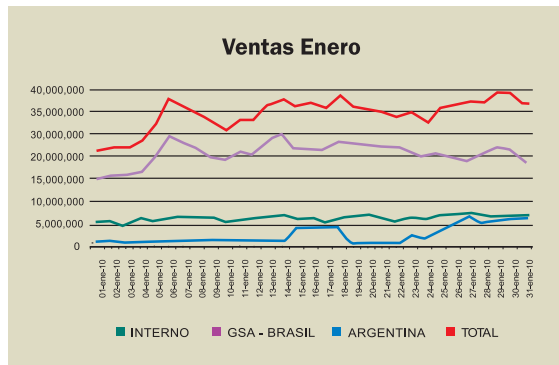
Durante el primer trimestre del año, las ventas de gas natural tuvieron un comportamiento ascendente, leve, pero en general en subida.

De enero a febrero, el promedio de ventas a Brasil, creció en más de 5 MMmcd, sin variaciones para marzo. El peor comportamiento que tuvo este mercado fue la primera semana del año, comprando apenas, un promedio de 16 MMmcd y su mejor compra la registró el 12 de marzo con 31,2 MMmcd.

En el caso de las exportaciones a Argentina, los volúmenes tuvieron una línea ascendente aún más pronunciada pasando de los 2,5 a 5,2 MMmcd entre enero y marzo. Durante las primeras dos semanas de enero, este país compró menos de 1 MMmcd, en su peor registro y logró un máximo de 7,7 MMmcd el 7 de marzo.

El Mercado Interno fue el que más quietud demostró, oscilando entre los 6,25 y 7,17 MMmcd entre el primero y el tercer mes. Y tuvo su pico el día 29 de marzo requiriendo 8,5 MMmcd.

Las ventas en el mismo periodo de 2009, tuvieron cifras menores. Las ventas a Brasil oscilaron en 20 MMmcd, a Argentina entre 4 y 5 y el mercado interno, 6 MMmcd.



**MOTOROLA**  
distribuidor de sistemas

Radial 19, Calle 5 N° 56, Barrio La Madre / Teléfono: + 591 3-352-2723 / Fax: + 591 3-357-8483  
E-mail: eurocom@eurocom.com.bo / www.eurocom.com.bo

DIN EN ISO 9001-2000  
Certificado: 91 100 054311